

Gesamteinsparungen: Gebäude 13

Flächen (Stand Ende 2016):

NGF: 1.050 m²

NF 1-6: 607 m²

Wärmeenergie

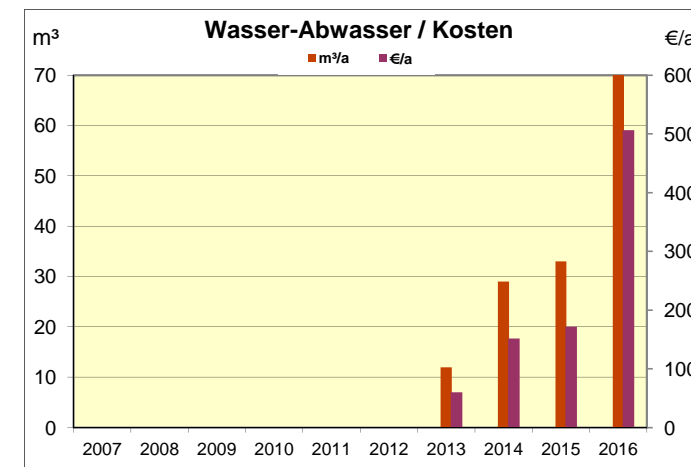
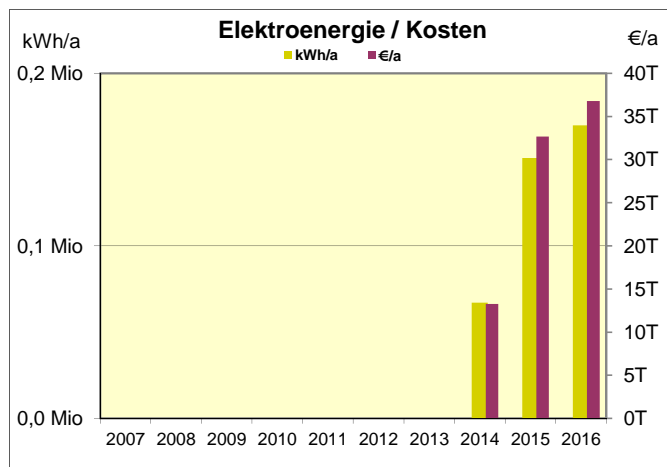
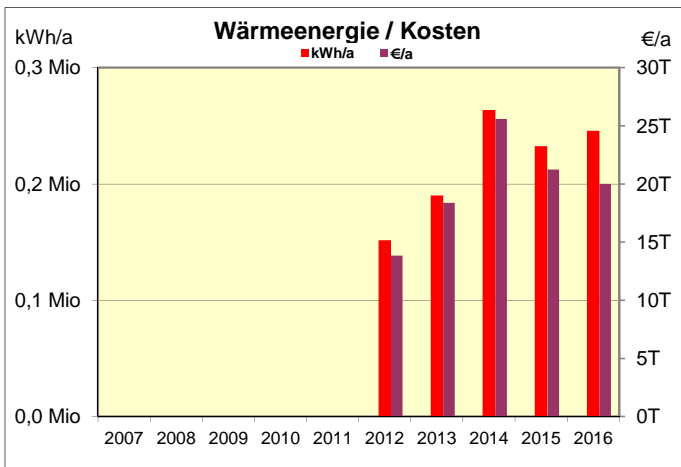
Jahr	NGF kWh/a/m ²	NF 1-6 kWh/a	Verbrauch kWh/a	Kosten €/a
2007	0	0		0
2008	0	0		0
2009	0	0		0
2010	0	0		0
2011	0	0		0
2012	144	250	151.635	13.849
2013	181	313	190.230	18.380
2014	251	434	263.586	25.605
2015	221	383	232.476	21.248
2016	234	405	245.636	20.019
Summe		1.083.563		99.101

Elektroenergie

Jahr	NGF kWh/a/m ²	NF 1-6 kWh/a	Verbrauch kWh/a	Kosten €/a
2007	0	0		0
2008	0	0		0
2009	0	0		0
2010	0	0		0
2011	0	0		0
2012	0	0		0
2013	0	0		0
2014	64	111	67.076	13.265
2015	144	249	150.852	32.659
2016	162	280	169.924	36.789
Summe		387.852		82.713

Wasser / Abwasser

Jahr	NGF l/a/m ²	NF 1-6 m ³ /a	Verbrauch m ³ /a	Kosten €/a
2007	0	0		0
2008	0	0		0
2009	0	0		0
2010	0	0		0
2011	0	0		0
2012	0	0		0
2013	11	20	12	60
2014	28	48	29	152
2015	31	54	33	172
2016	92	160	97	506
Summe		171		890



Für das laufende Jahr wird die Graphik mit Ablauf des Jahres in den Medienverbräuchen und Kosten ergänzt. Grundlage für die Ermittlung der Kosten sind die Mittelwerte der Einheitenpreise für den Gesamtcampus.

Legende:

NGF: ist die nutzbare Grundfläche eines Gebäudes

NF 1-6: ist die Nutzfläche, wo die Arbeiten verrichtet werden (wie z.B. Labore, Büroräume, Werkshallen, Werkstätten, etc.)