

Gemeinschaftsleistungen: Gebäude 10

Flächen (Stand Ende 2016):

NGF: 11.645 m²

NF 1-6: 7.628 m²

Wärmeenergie

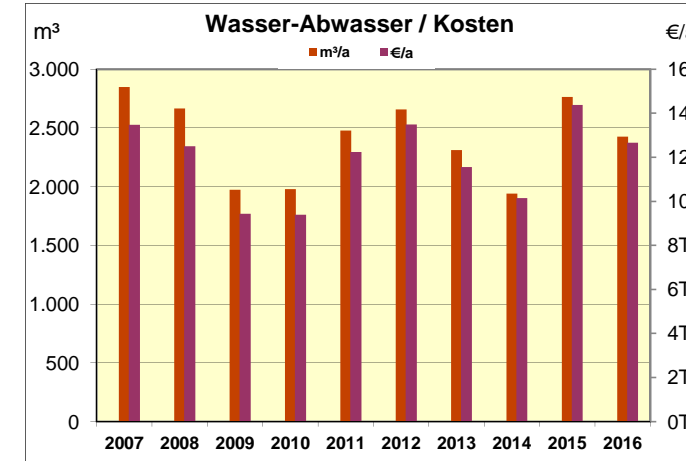
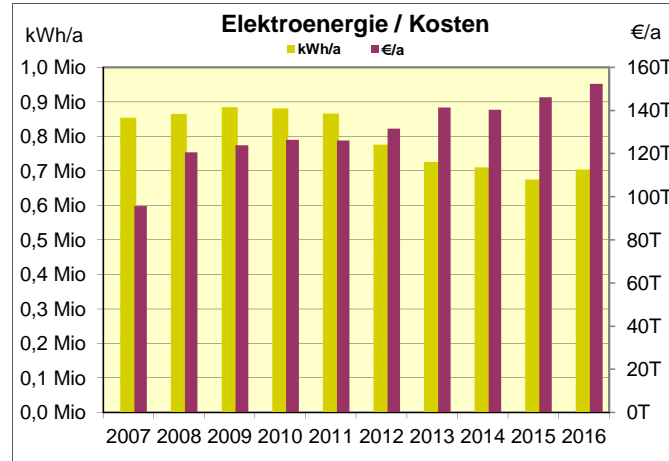
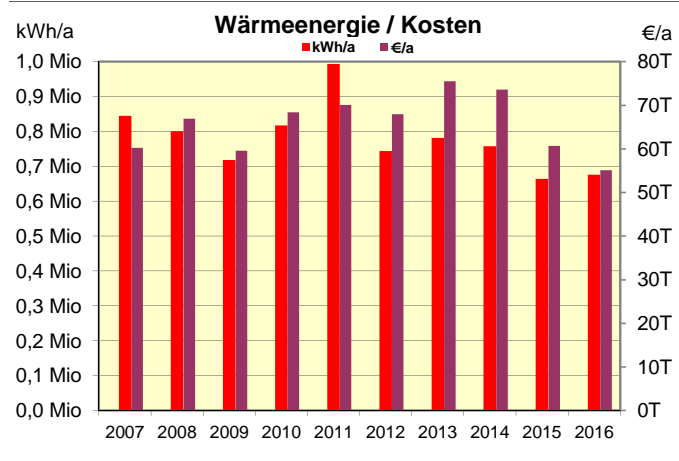
Jahr	NGF kWh/a/m ²	NF 1-6 kWh/a/m ²	Verbrauch kWh/a	Kosten €/a
2007	73	111	845.280	60.235
2008	69	105	800.510	66.915
2009	62	94	718.640	59.575
2010	70	107	817.480	68.374
2011	85	130	993.480	70.100
2012	64	98	744.190	67.967
2013	67	102	781.570	75.515
2014	65	99	757.970	73.629
2015	57	87	664.010	60.691
2016	58	89	676.256	55.115
Summe			7.799.386	658.115

Elektroenergie

Jahr	NGF kWh/a/m ²	NF 1-6 kWh/a/m ²	Verbrauch kWh/a	Kosten €/a
2007	73	112	853.917	95.639
2008	74	113	864.529	120.593
2009	76	116	884.638	123.779
2010	76	115	880.710	126.400
2011	74	114	866.251	126.005
2012	67	102	775.505	131.533
2013	62	95	725.488	141.296
2014	61	93	709.652	140.341
2015	58	88	674.520	146.034
2016	60	92	703.520	152.312
Summe			7.938.730	1.303.931

Wasser / Abwasser

Jahr	NGF l/a/m ²	NF 1-6 l/a/m ²	Verbrauch m ³ /a	Kosten €/a
2007	245	373	2.849	13.474
2008	229	349	2.665	12.499
2009	169	259	1.973	9.429
2010	170	259	1.978	9.394
2011	213	325	2.477	12.238
2012	228	348	2.656	13.493
2013	198	303	2.310	11.551
2014	167	254	1.941	10.149
2015	237	362	2.764	14.373
2016	208	318	2.426	12.664
Summe			24.038	119.264



Für das laufende Jahr wird die Graphik mit Ablauf des Jahres in den Medienverbräuchen und Kosten ergänzt. Grundlage für die Ermittlung der Kosten sind die Mittelwerte der Einheitenpreise für den Gesamtcampus.

Legende:

NGF: ist die nutzbare Grundfläche eines Gebäudes

NF 1-6: ist die Nutzfläche, wo die Arbeiten verrichtet werden (wie z.B. Labore, Büroräume, Werkshallen, Werkstätten, etc.)