

## Gesamteinsparungen: Gebäude 13

Flächen (Stand Ende 2023):

NRF: 1.054 m<sup>2</sup>

NUF 1-6: 592 m<sup>2</sup>

### Wärmeenergie

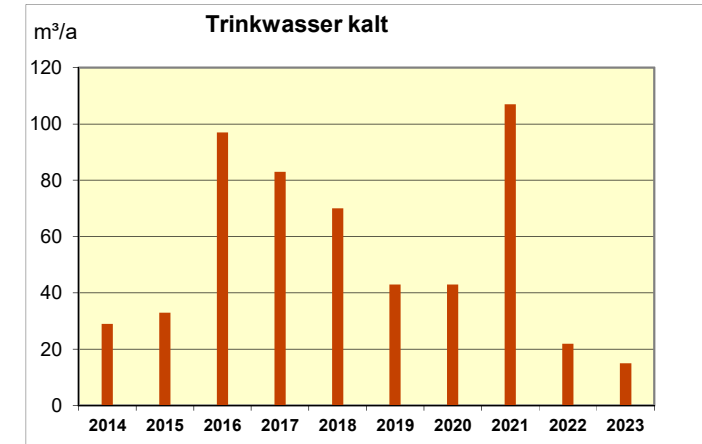
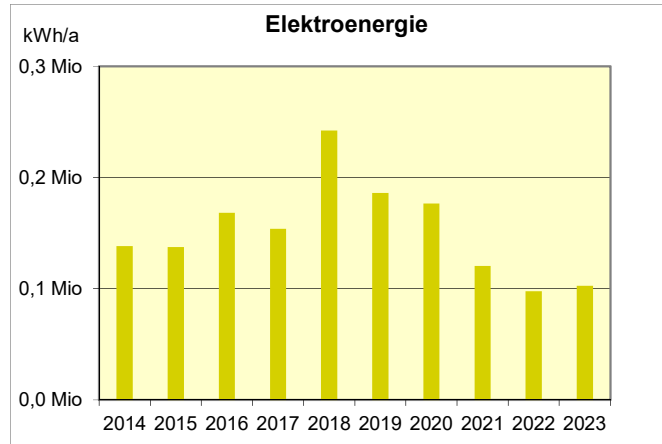
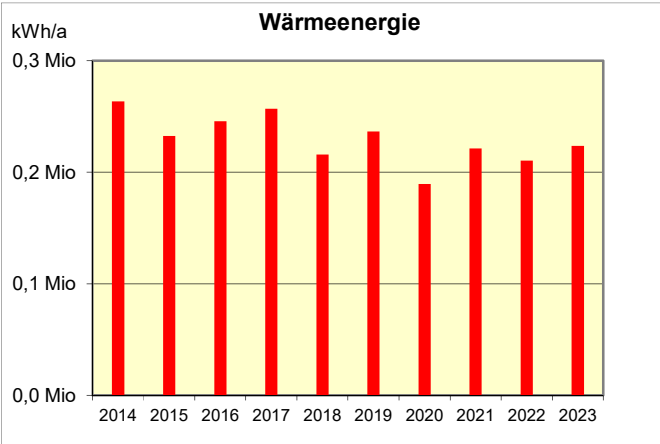
Jahr	NRF kWh/a/m <sup>2</sup>	NF 1-6 kWh/a/m <sup>2</sup>	Verbrauch kWh/a
2014	250	445	263.586
2015	221	393	232.476
2016	233	415	245.636
2017	244	434	256.887
2018	205	365	215.993
2019	224	400	236.558
2020	180	320	189.482
2021	210	374	221.369
2022	200	356	210.478
2023	212	378	223.524

### Elektroenergie

Jahr	NRF kWh/a/m <sup>2</sup>	NF 1-6 kWh/a/m <sup>2</sup>	Verbrauch kWh/a
2014	131	233	138.224
2015	131	232	137.625
2016	160	284	168.350
2017	146	260	153.915
2018	230	409	242.267
2019	176	314	186.029
2020	168	298	176.663
2021	114	204	120.514
2022	93	165	97.680
2023	97	173	102.553

### Trinkwasser kalt

Jahr	NRF l/a/m <sup>2</sup>	NF 1-6 l/a/m <sup>2</sup>	Verbrauch m <sup>3</sup> /a
2014	28	49	29
2015	31	56	33
2016	92	164	97
2017	79	140	83
2018	66	118	70
2019	41	73	43
2020	41	73	43
2021	102	181	107
2022	21	37	22
2023	14	25	15



Für das laufende Jahr wird die Graphik mit Ablauf des Jahres in den Medienverbräuchen ergänzt.

Legende:

NRF: ist die nutzbare Grundfläche eines Gebäudes  
NUF 1-6: ist die Nutzfläche, wo die Arbeiten verrichtet werden  
(wie z.B. Labore, Büroräume, Werkshallen, Werkstätten, etc.)