

## Gesamteinsparungen: Gebäude 01

Flächen (Stand Ende 2022):

NRF: 926 m<sup>2</sup>

NUF 1-6: 620 m<sup>2</sup>

### Wärmeenergie

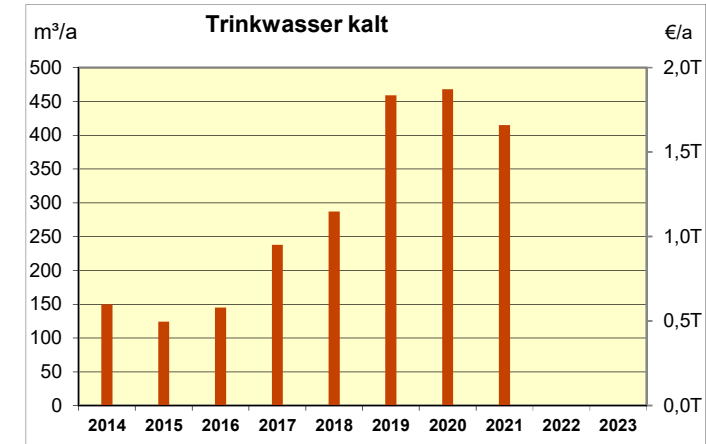
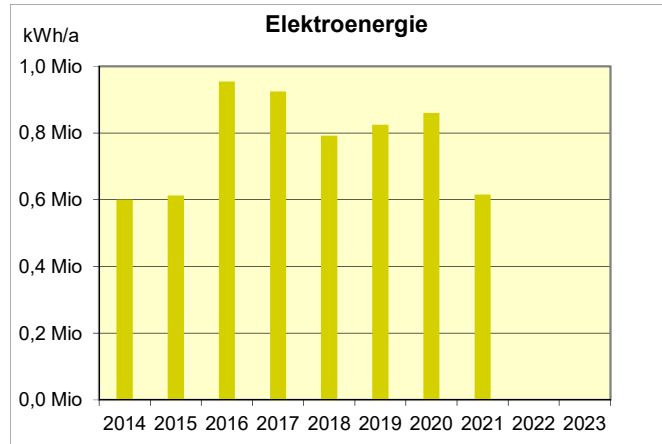
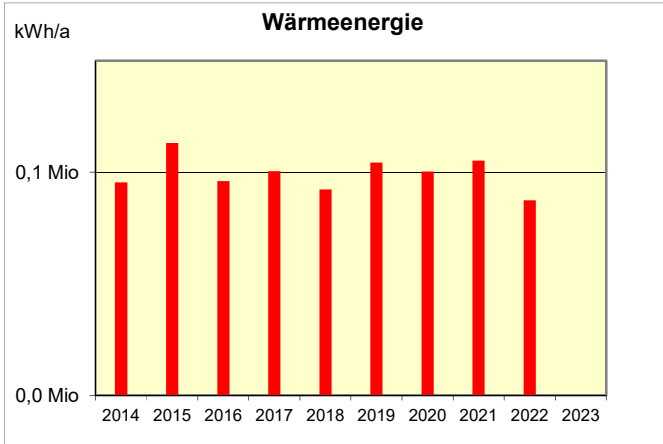
Jahr	NRF kWh/a/m <sup>2</sup>	NF 1-6	Verbrauch kWh/a
2014	103	154	95.507
2015	122	182	113.086
2016	104	155	96.057
2017	108	162	100.435
2018	100	149	92.290
2019	113	168	104.301
2020	108	162	100.317
2021	114	170	105.195
2022	94	141	87.408
2023	0	0	0

### Elektroenergie

Jahr	NRF kWh/a/m <sup>2</sup>	NF 1-6	Verbrauch kWh/a
2014	648	968	600.238
2015	662	989	612.907
2016	1.031	1.540	954.797
2017	999	1.492	925.247
2018	856	1.278	792.620
2019	891	1.331	825.417
2020	929	1.387	860.173
2021	665	993	615.535
2022	0	0	0
2023	0	0	0

### Trinkwasser kalt

Jahr	NRF l/a/m <sup>2</sup>	NF 1-6	Verbrauch m <sup>3</sup> /a
2014	162	242	150
2015	134	200	124
2016	157	234	145
2017	257	384	238
2018	310	463	287
2019	496	740	459
2020	505	755	468
2021	448	669	415
2022	0	0	0
2023	0	0	0



Für das laufende Jahr wird die Graphik mit Ablauf des Jahres in den Medienverbräuchen ergänzt.

Legende:

NRF: ist die nutzbare Grundfläche eines Gebäudes  
NUF 1-6: ist die Nutzfläche, wo die Arbeiten verrichtet werden  
(wie z.B. Labore, Büroräume, Werkshallen, Werkstätten, etc.)